

ALSA PK unabhängige Sammelstiftung



Geschäftsbericht 2020

KURZINFORMATION BERICHTSJAHR 2020

Versicherte und Arbeitgeber zahlen Monat für Monat einen stolzen Betrag in die berufliche Vorsorge ein. Dieser Betrag wird für das Sparen, für Risikobeiträge und für die Deckung des Verwaltungsaufwandes verwendet. Was passiert nun genau mit dem Geld der Versicherten? Liegt es einfach auf einem Sparkonto? Oder wird es vielmehr umsichtig und ertragsorientiert angelegt? Wie steht es eigentlich generell mit der Sicherheit der Pensionskasse?

Die vorliegende Kurzinformation über das ALSA-Pensionskassenjahr 2020 wird Ihnen diese Fragen in knapper Form beantworten.

Die Pandemie und ein extremer Börsencrash haben 2020 geprägt und zu Vermögens-einbussen in vielen Bereichen geführt. Aber nicht nur diese Ereignisse forderten unsere Verantwortlichen, sondern auch die internen Vorhaben, welche wir 2020 umgesetzt haben: Die ALSA PK arbeitet neu selbstständig in eigenen Büros in Rapperswil. Wir dürfen stolz sein, dass wir alle diese Herausforderungen zielbewusst und erfolgreich gemeistert haben und Performance, Deckungsgrad und Zuwachs an Versicherten auch 2020 durchwegs erfreulich bleiben.

Schauen Sie sich den Geschäftsbericht der ALSA PK in aller Ruhe mit der richtigen Portion Kritik an.

Auch das ist eine Art Sicherheit!

Ihr ALSA PK Team

ALSA PK
Rietstrasse 4
8640 Rapperswil
055 222 12 12

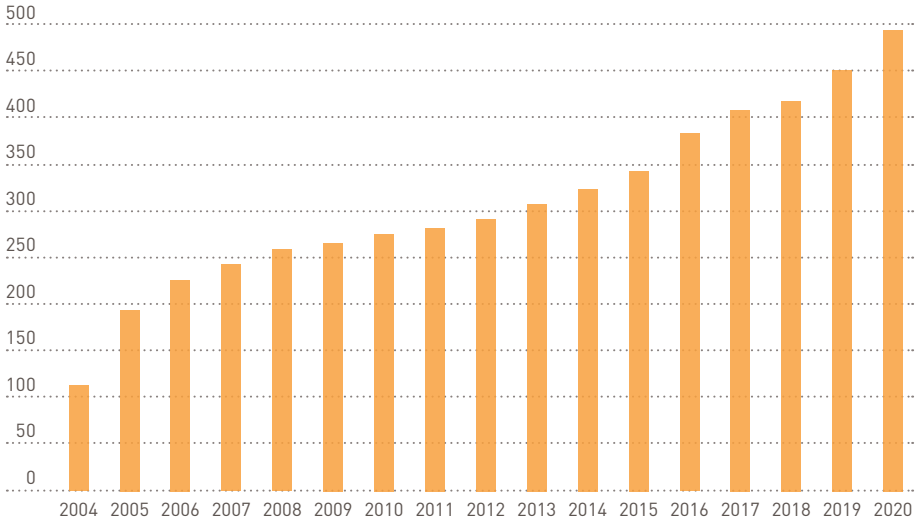
WICHTIGSTE KENNZAHLEN

	2020	2019
Aktive Versicherte	12'624	10'515
Rentner	1'829	1'679
Angeschlossene Unternehmen	489	450
Vermögen in CHF	2'225'521'623	1'894'079'076
Jahresergebnis in CHF vor Bildung Wert- schwankungsreserve gemäss Rechnungs- legungsstandard Swiss GAAP FER 26	17'204'425	113'045'750
Freie Mittel in CHF nach Bildung Wertschwankungsreserve gemäss Rechnungslegungsstandard Swiss GAAP FER 26	0	0
Performance aus Wertschriftenanlage + Immobilien; Gesamtrendite, bestehend aus Direkterträgen und Wertveränderungen (ohne Operativkonto)	3.58%	13.57%
Performance Gesamtvermögen Swiss GAAP FER 26	3.36%	12.18%
Deckungsgrad nach Art. 44 BVV2	109.44%	110.05%

VERSICHERUNG

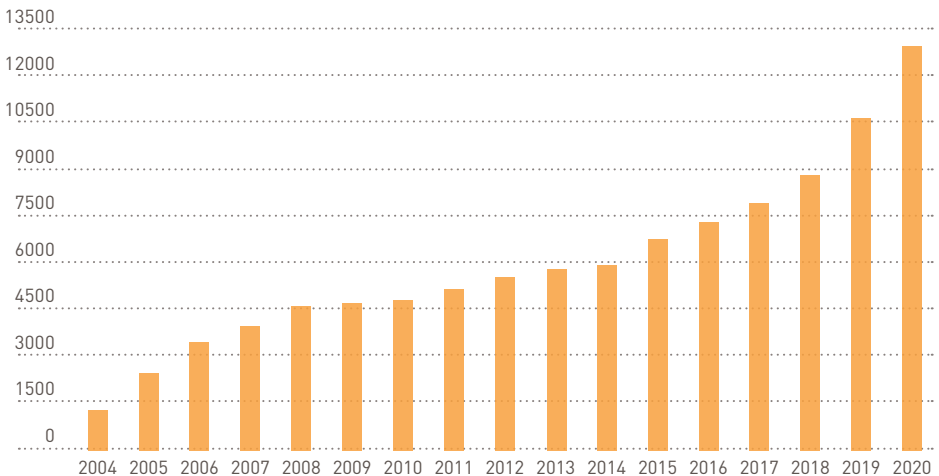
Angeschlossene Unternehmen

Die ALSA PK wächst. Im Berichtsjahr konnten 49 Neuanschlüsse verzeichnet werden.



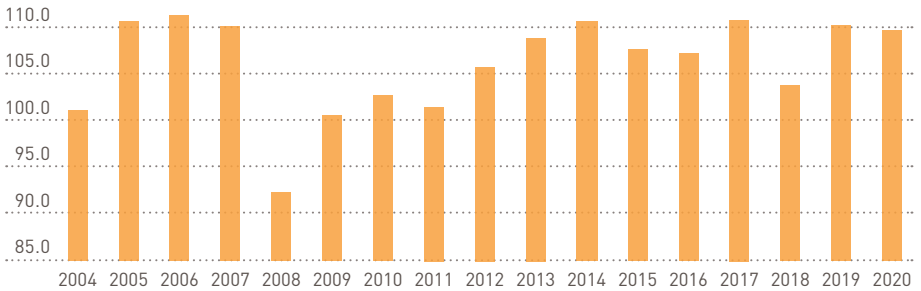
Aktive Versicherte

Die Zunahme der Versicherten per 31.12. beträgt – nach Bereinigung der Mutationen – 2'109 Versicherte, rund 20.1% mehr als im Vorjahr.



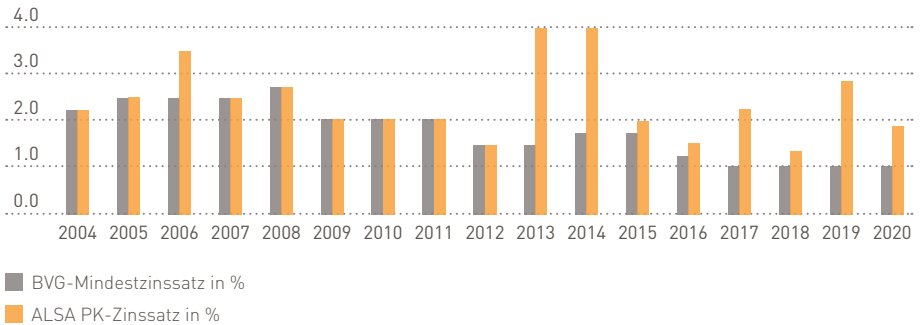
Deckungsgrad

Der Deckungsgrad fiel leicht von 110.05% im Vorjahr auf 109.44% per Bilanzstichtag. Berechnung gemäss Art. 44 BVV 2.



Verzinsung Guthaben Versicherte

Der vom Bundesrat bestimmte Mindestzinssatz für das Jahr 2020 betrug 1%. Die obligatorischen sowie überobligatorischen Sparguthaben der Aktiven Versicherten sind im Berichtsjahr mit 1.85% verzinst worden, im Vorjahr mit 2.85%. Der Mindestzinssatz für das Jahr 2021 beträgt 1%.

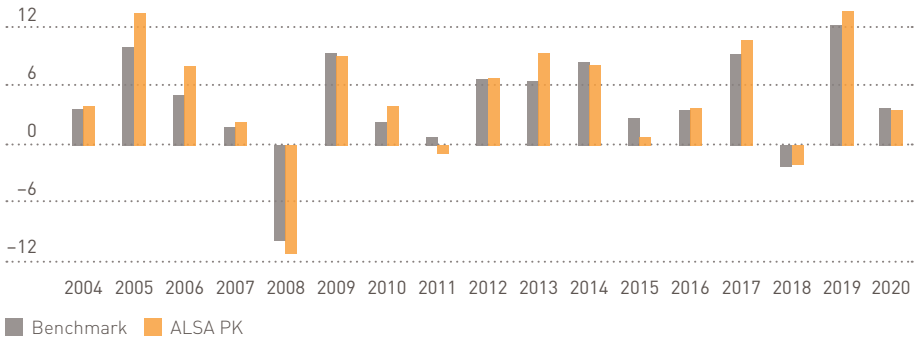


VERMÖGENS-ANLAGEN

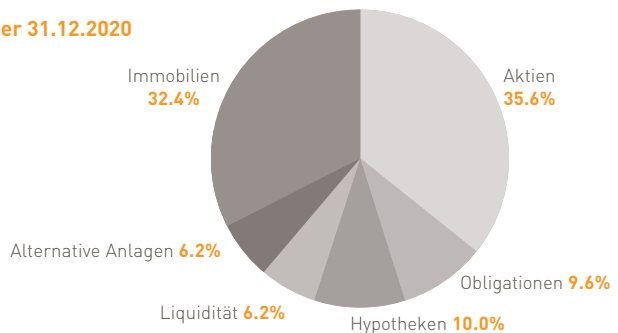
Allgemein

2020 war ein Jahr der Extreme. Der Ausbruch des Coronavirus und die damit einhergehenden Lockdown-Massnahmen haben die Weltwirtschaft im ersten Halbjahr in die tiefste Rezession seit dem 2. Weltkrieg gestürzt. Bereits ab Mitte Januar wurde die Wirtschaftsaktivität stark abgebremst. Die kräftige Erholungsbewegung im 2. Halbjahr wurde durch expansive Geld- und Fiskalpolitik sowie medizinische Höchstleistungen bei der Pandemiebekämpfung ermöglicht und war ebenso aussergewöhnlich wie der scharfe Konjunkturreinbruch wenige Monate zuvor. Vor allem beflügelnd wirkte der Impfstoffdurchbruch Mitte November, der auf die endgültige Eindämmung der Pandemie hoffen liess. 2020 war es wichtiger denn je, das Risiko bewusst zu begrenzen und dennoch von den Aufholbewegungen zu profitieren. Einmal mehr bewährte es sich für die ALSA PK, an ihrer langfristigen Strategie festzuhalten. Das Gesamtvermögen verzeichnete ein Plus von 3.58%.

Performance Wertschriften in %



Aufteilung Gesamtvermögen per 31.12.2020



BILANZ

31. DEZEMBER

31.12.2020
CHF

31.12.2019
CHF

AKTIVEN

Vermögensanlagen	2'225'434'232	1'894'075'743
Flüssige Mittel	163'530'242	60'623'403
Flüssige Mittel bei Arbeitgebern	0	2'502'801
Forderungen gegenüber Dritten	7'357'594	6'138'230
Kontokorrentforderungen gegenüber den Arbeitgebern	14'205'417	10'202'077
Beteiligungen/Darlehen/Hypotheken an Arbeitgebern	14'844'775	12'962'080
Wertschriften	1'336'454'988	1'280'859'398
Beteiligungen/Darlehen/Hypotheken	359'232'689	252'000'076
Immobilien im Direktbesitz	329'808'527	268'787'679
Aktive Rechnungsabgrenzung	87'391	3'333
TOTAL AKTIVEN	2'225'521'623	1'894'079'076

PASSIVEN

Verbindlichkeiten	44'979'460	30'755'868
Freizügigkeitsleistungen und Renten	41'599'142	26'835'659
Verbindlichkeiten gegenüber den Arbeitgebern	628'313	454'130
Andere Verbindlichkeiten	2'752'005	3'466'079
Passive Rechnungsabgrenzung	51'000	91'956
Mitgliederguthaben	60'483'122	48'054'189
Beitragsreserven ohne Verwendungsverzicht	30'564'525	28'835'500
Fonds der Vorsorgewerke	29'918'597	19'218'689
Vorsorgekapitalien und technische Rückstellungen	1'937'090'182	1'649'463'629
Vorsorgekapital Aktive Versicherte	1'369'668'909	1'135'887'403
Vorsorgekapital Rentner	453'751'712	411'558'321
Technische Rückstellungen	113'669'561	102'017'905
Wertschwankungsreserve	182'917'859	165'713'434
Stiftungskapital und Freie Mittel	0	0
Stand zu Beginn der Periode	0	0
Aufwand-/Ertragsüberschuss	0	0
TOTAL PASSIVEN	2'225'521'623	1'894'079'076



ALSA PK

Rietstrasse 4 | 8640 Rapperswil | Tel. 055 222 12 12

www.alsapk.ch