

ALSA PK unabhängige Sammelstiftung



---

# Geschäftsbericht 2019

## KURZINFORMATION BERICHTSJAHR 2019

Versicherte und Arbeitgeber zahlen Monat für Monat einen stolzen Betrag in die berufliche Vorsorge ein. Dieser Betrag wird für das Sparen, für Risikobeiträge und für die Deckung des Verwaltungsaufwandes verwendet. Was passiert nun genau mit dem Geld der Versicherten? Liegt es einfach auf einem Sparkonto? Oder wird es vielmehr umsichtig und ertragsorientiert angelegt? Wie steht es eigentlich generell mit der Sicherheit der Pensionskasse?

Die vorliegende Kurzinformation über das ALSA-Pensionskassenjahr 2019 wird Ihnen diese Fragen in knapper Form beantworten.

Nach einem schwierigen Vorjahr überraschte 2019 mit positiven Abschlüssen in allen Anlageklassen. Auch im Umfeld dieses aussergewöhnlichen Börsenjahres hat sich unsere langfristige Anlagestrategie wieder bewährt und die ALSA PK schnitt noch besser ab, als die meisten anderen Schweizer Pensionskassen. Der Deckungsgrad konnte um 6 Punkte auf 110% gesteigert werden, so dass aktuell alle Verpflichtungen mehr als gedeckt sind und die Sicherheit der ALSA PK weiterhin gewährleistet ist.

Schauen Sie sich den Geschäftsbericht der ALSA PK in aller Ruhe mit der richtigen Portion Kritik an.

Auch das ist eine Art Sicherheit!

### Ihr ALSA PK Team

Assurinvest AG  
Geschäftsführung und Verwaltung  
8732 Neuhaus  
055 286 33 11

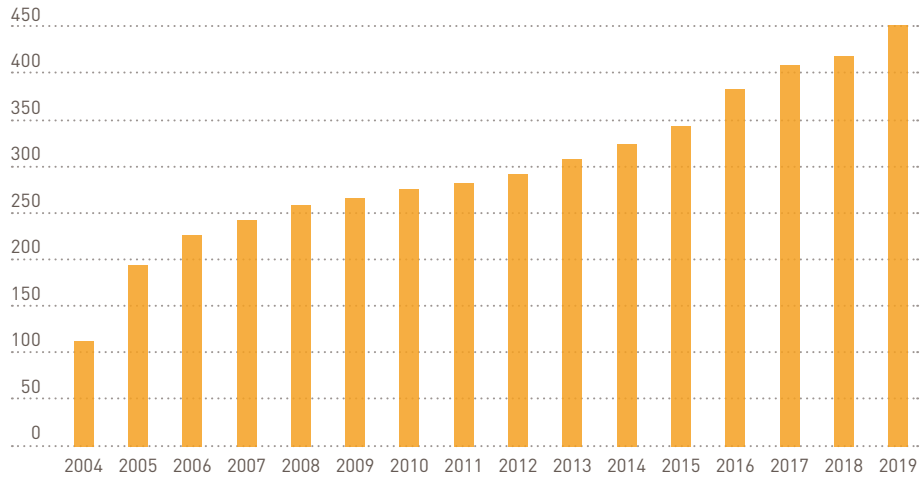
## WICHTIGSTE KENNZAHLEN

	2019	2018
Aktive Versicherte	10'515	8'824
Rentner	1'679	1'527
Angeschlossene Unternehmen	450	418
Vermögen in CHF	1'894'079'076	1'534'366'436
Jahresergebnis in CHF vor Bildung Wertschwankungsreserve gemäss Rechnungslegungsstandard Swiss GAAP FER 26	113'045'750	-81'669'108
Freie Mittel in CHF nach Bildung Wertschwankungsreserve gemäss Rechnungslegungsstandard Swiss GAAP FER 26	0	0
Performance aus Wertschriftenanlage + Immobilien; Gesamtrendite, bestehend aus Direkterträgen und Wertveränderungen (ohne Operativkonto)	13.57%	-2.27%
Performance Gesamtvermögen Swiss GAAP FER 26	12.18%	-3.02%
Deckungsgrad nach Art. 44 BVV 2	110.05%	103.85%

# VERSICHERUNG

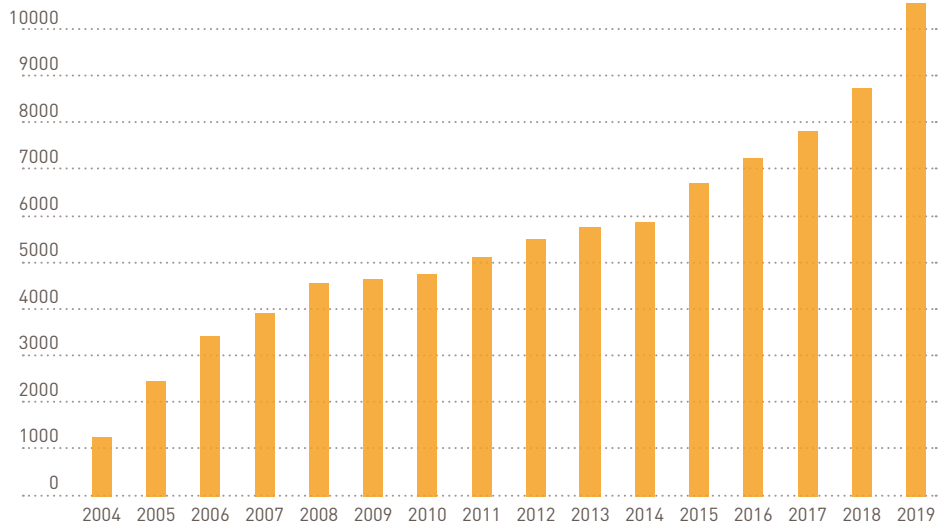
## Angeschlossene Unternehmen

Die ALSA PK wächst. Im Berichtsjahr konnten 48 Neuanschlüsse verzeichnet werden.



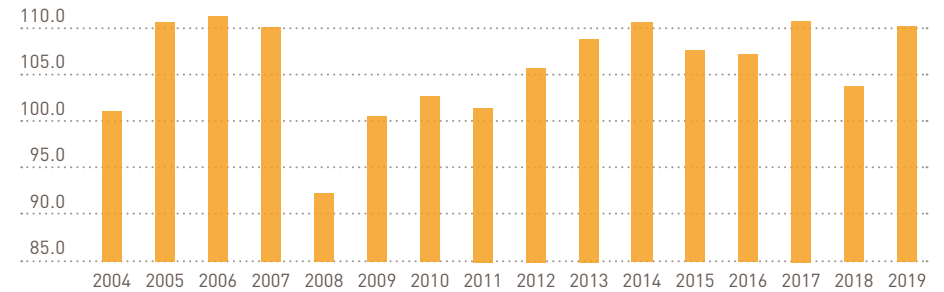
## Aktive Versicherte

Die Zunahme der Versicherten per 31.12. beträgt – nach Bereinigung der Mutationen – 1'691 Versicherte, rund 19.2% mehr als im Vorjahr.



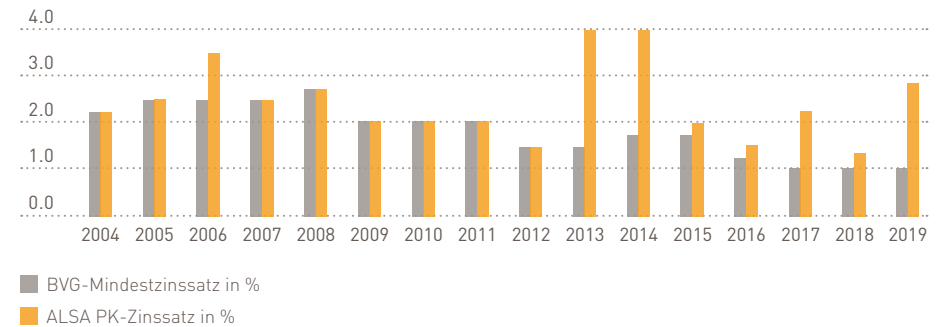
## Deckungsgrad

Der Deckungsgrad stieg von 103.85% im Vorjahr auf 110.05% per Bilanzstichtag. Berechnung gemäss Art. 44 BVV 2.



## Verzinsung Guthaben Versicherte

Der vom Bundesrat bestimmte Mindestzinssatz für das Jahr 2019 betrug 1%. Die obligatorischen sowie überobligatorischen Sparguthaben der Aktiven Versicherten sind im Berichtsjahr mit 2.85% verzinst worden, im Vorjahr mit 1.35%. Der Mindestzinssatz für das Jahr 2020 beträgt 1%.

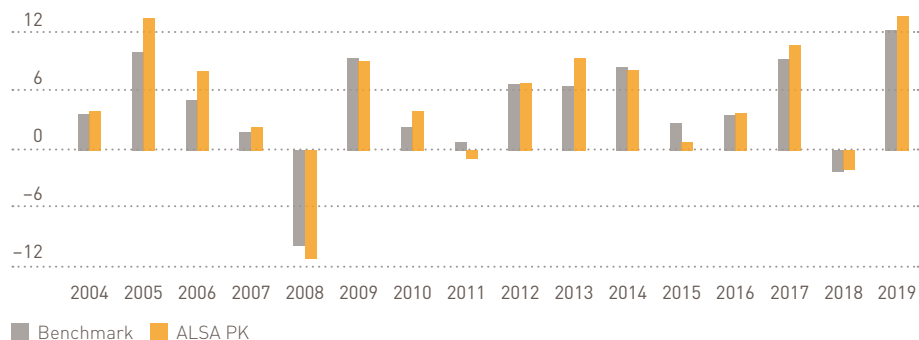


# VERMÖGENS-ANLAGEN

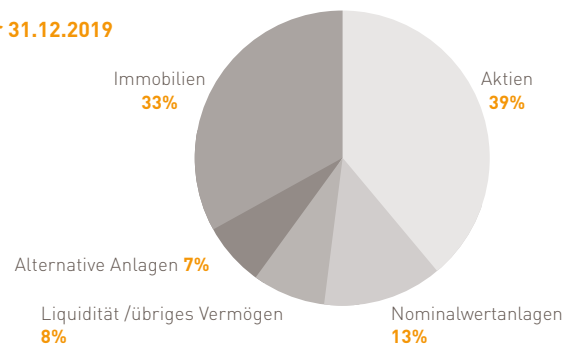
## Allgemein

Nachdem das vierte Quartal des Vorjahres empfindliche Verluste beschert hatte, war die Stimmung Anfang 2019 gedrückt. Umso mehr überraschten dann schlussendlich die Resultate des Jahres die Marktteilnehmer: sämtliche Anlageklassen schlossen mit einem positiven Vorzeichen ab – allen voran Schweizer Aktien, aber auch Aktien Welt, Immobilien und Obligationen. Der perfekte Mix aus aufgehelltem Wachstum, Rückenwind der Zentralbanken und relativer Stabilität in der Politik führte zu ausserordentlichen Renditen und einem positiven Ausblick. Nachdem die Aktienmärkte seit 10 Jahren fast beständig angestiegen sind, scheint jetzt aber für den weiteren Verlauf eine gesunde Portion Vorsicht angebracht. Für die ALSA PK hat es sich 2019 einmal mehr bewährt, an ihrer langfristigen Strategie festzuhalten. Das Gesamtvermögen verzeichnete ein Plus von 13.5% und übertraf damit sowohl die gängigen Pensionskassenindizes, als auch die Mehrheit der Schweizer Pensionskassen.

## Performance Wertschriften in %



## Aufteilung Gesamtvermögen per 31.12.2019



# BILANZ 31. DEZEMBER

	31.12.2019 CHF	31.12.2018 CHF
<b>AKTIVEN</b>		
<b>Vermögensanlagen</b>	<b>1'894'075'743</b>	<b>1'534'357'852</b>
Flüssige Mittel	60'623'403	103'944'628
Flüssige Mittel bei Arbeitgebern	2'502'801	2'818'053
Forderungen gegenüber Dritten	6'138'230	5'700'875
Kontokorrentforderungen gegenüber den Arbeitgebern	10'202'077	4'873'120
Beteiligungen/Darlehen/Hypotheken an Arbeitgebern	12'962'080	8'498'400
Wertschriften	1'280'859'398	993'252'310
Beteiligungen/Darlehen/Hypotheken	252'000'076	183'142'466
Immobilien im Direktbesitz	268'787'679	232'128'000
<b>Aktive Rechnungsabgrenzung</b>	<b>3'333</b>	<b>8'584</b>
<b>TOTAL AKTIVEN</b>	<b>1'894'079'076</b>	<b>1'534'366'436</b>
<b>PASSIVEN</b>		
<b>Verbindlichkeiten</b>	<b>30'755'868</b>	<b>74'355'253</b>
Freizügigkeitsleistungen und Renten	26'835'659	73'098'581
Verbindlichkeiten gegenüber den Arbeitgebern	454'130	341'218
Andere Verbindlichkeiten	3'466'079	915'454
<b>Passive Rechnungsabgrenzung</b>	<b>91'956</b>	<b>188'004</b>
<b>Mitgliederguthaben</b>	<b>48'054'189</b>	<b>39'936'166</b>
Beitragsreserven ohne Verwendungsverzicht	28'835'500	22'148'127
Fonds der Vorsorgewerke	19'218'689	17'788'039
<b>Vorsorgekapitalien und technische Rückstellungen</b>	<b>1'649'463'629</b>	<b>1'367'219'329</b>
Vorsorgekapital Aktive Versicherte	1'135'887'403	947'172'477
Vorsorgekapital Rentner	411'558'321	344'727'475
Technische Rückstellungen	102'017'905	75'319'377
<b>Wertschwankungsreserve</b>	<b>165'713'434</b>	<b>52'667'685</b>
<b>Stiftungskapital und Freie Mittel</b>	<b>0</b>	<b>0</b>
Stand zu Beginn der Periode	0	0
Aufwand-/Ertragsüberschuss	0	0
<b>TOTAL PASSIVEN</b>	<b>1'894'079'076</b>	<b>1'534'366'436</b>



---

**ALSA PK**

Frohburgstrasse 20 | 8732 Neuhaus | Tel. 055 286 33 11 | Fax 055 286 33 10

[www.alsapk.ch](http://www.alsapk.ch)